

K 203 TECH

K 203 PLUS

BESCHREIBUNG

- » Blockprofil mit geschlossenen Schultern
- » Antriebsachsen für LKW und Busse
- » Einsatz im nationalen und internationalen Fernverkehr
- » Ganzjahresprofil
- » Durch ruhigen Lauf auch für Reisebusse geeignet
- » Extrem hohe Laufleistung durch große Profilaufstandsfläche und speziell abgestimmter Laufflächenmischung
- » Kühler Lauf durch entsprechend optimierter Laufflächenmischung

BESONDERHEITEN

Laufrichtungsgebunden

FEATURES

- » Block-type tread with closed shoulders
- » Drive-axle tire for trucks and busses
- » For use national and international long distance traffic
- » All-season tread
- » Low noise tire recommended for travel busses
- » Extremely good running properties due to large tread contact area and specially adapted tread compound
- » Cool running due to correspondingly optimized tread compound

NOTES






Directional tire



Die Metergewichte und Profiltiefen können produktionsbedingt um +/- 2 % variieren.

Weight per meter and profile depth may vary by +/- 2 % according to production batch.



 mm	 mm	 mm	 kg/m	 m
250		17,5	4,84	
260		17,5	5,06	
270		17,5	5,23	3,07
280		17,5	5,53	
260		17,5	5,01	
270		17,5	5,24	3,07
280		17,5	5,49	

