

K 208 BASE

K 208 PLUS



BESCHREIBUNG

- » Querorientiertes Blockprofil mit offenen Lauffläschschultern
- » Antriebsachsen von LKW im gemischten Einsatz Straße/Baustelle
- » Einsatz im Nahverkehr
- » Ganzjahresprofil
- » Hohe Laufleistung durch große Profiltiefe
- » Sehr gute Übertragung von Traktionskräften aufgrund stark querorientierter Profilblöcke
- » Sehr gute Selbstreinigung durch offene Profilstaltung

FEATURES

- » Transverse block-type tread with opened shoulders
- » Drive-axle tires for trucks used on the street and at construction sites
- » For use on short distances
- » All-season tread
- » Good running properties due to large tread depth
- » Very good transfer of traction forces due to transverse tread blocks
- » Very good self-cleaning due to open shoulder design








BESTSELLER



K 208 BASE

K 208 PLUS



	 mm	 mm	 mm	 kg/m	 m
230			22,5	5,63	
240			22,5	5,86	3,41
250*			22,5	6,06	3,25 3,39
260*			22,5	6,36	3,25
270			22,5	6,59	3,23
250*			22,5	6,02	3,25
260*			22,5	6,30	3,25
270			22,5	6,53	

* Produktlänge optimiert | Product length optimised

