

# K 227 BASE

# K 227 PLUS



## BESCHREIBUNG

- » Stark lamelliertes Blockprofil mit offenen Schultern
- » Antriebsbereifung von LKW und LLKW
- » Gute Eigenkühlung
- » Ganzjahresreifen mit guten Wintereigenschaften
- » Beste Übertragung von Traktionskräften auf winterliche Fahrbahnoberflächen durch die ausgeprägte und tiefe Lamellierung
- » Hervorragendes Abriebsbild durch häufige Unterbrechung der Profilblöcke mit Lamellen und einer speziell auf dieses Profil abgestimmten Laufflächenmischung
- » Hohe Laufleistung durch große Profilaufstandsfläche
- » Durch die spezielle K\_plus Mischung noch höhere Laufleistung im Fernverkehr

## FEATURES






- » Transversal siped block-type tread with open shoulders
- » Drive axle tires for trucks and light trucks
- » Good self-cooling
- » All-season tire with good winter properties
- » Best transfer of traction forces on wintry road surfaces due to the pronounced and deep sipes
- » Excellent abrasion pattern due to frequent interruption of the tread blocks by sipes and an especially adapted tread compound
- » Good running properties due to large tread contact area
- » Based on our special K\_plus mixture extrme good running in long distance traffic



## K 227 BASE\*

## K 227 PLUS\*



	 mm	 mm	 mm	 kg/m	 m
	260		17,0	5,50	
	260		17,0	5,45	
	270		17,0	5,52	

\*60-er Serie I Series

KRAIBURG Original Profildesign  
KRAIBURG original Tread Design

