

# K 207 BASE

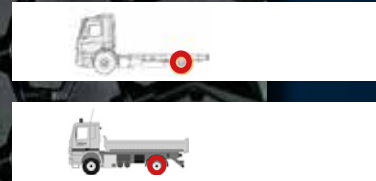


## BESCHREIBUNG

- » Querorientiertes Blockprofil mit offenen Laufflächenschultern
- » Antriebsachsen von LKW im gemischten Einsatz Straße/Baustelle
- » Einsatz im Nahverkehr
- » Ganzjahresprofil
- » Hohe Laufleistung durch große Profiltiefe
- » Sehr gute Übertragung von Traktionskräften aufgrund stark querorientierter Profilblöcke
- » Sehr gute Selbstreinigung durch offene Profilstaltung






## FEATURES

- » Transverse block-type tread with opened shoulders
- » Drive-axle tires for trucks used on the street and at construction sites
- » For use on short distances
- » All-season tread
- » Good running properties due to large tread depth
- » Very good transfer of traction forces due to transverse tread blocks
- » Very good self-cleaning due to open shoulder design



**BESTSELLER**



 mm	 mm	 mm	 kg/m	 m
240		20,5	5,52	
250		20,5	5,93	3,23/A
260		20,5	6,19	

